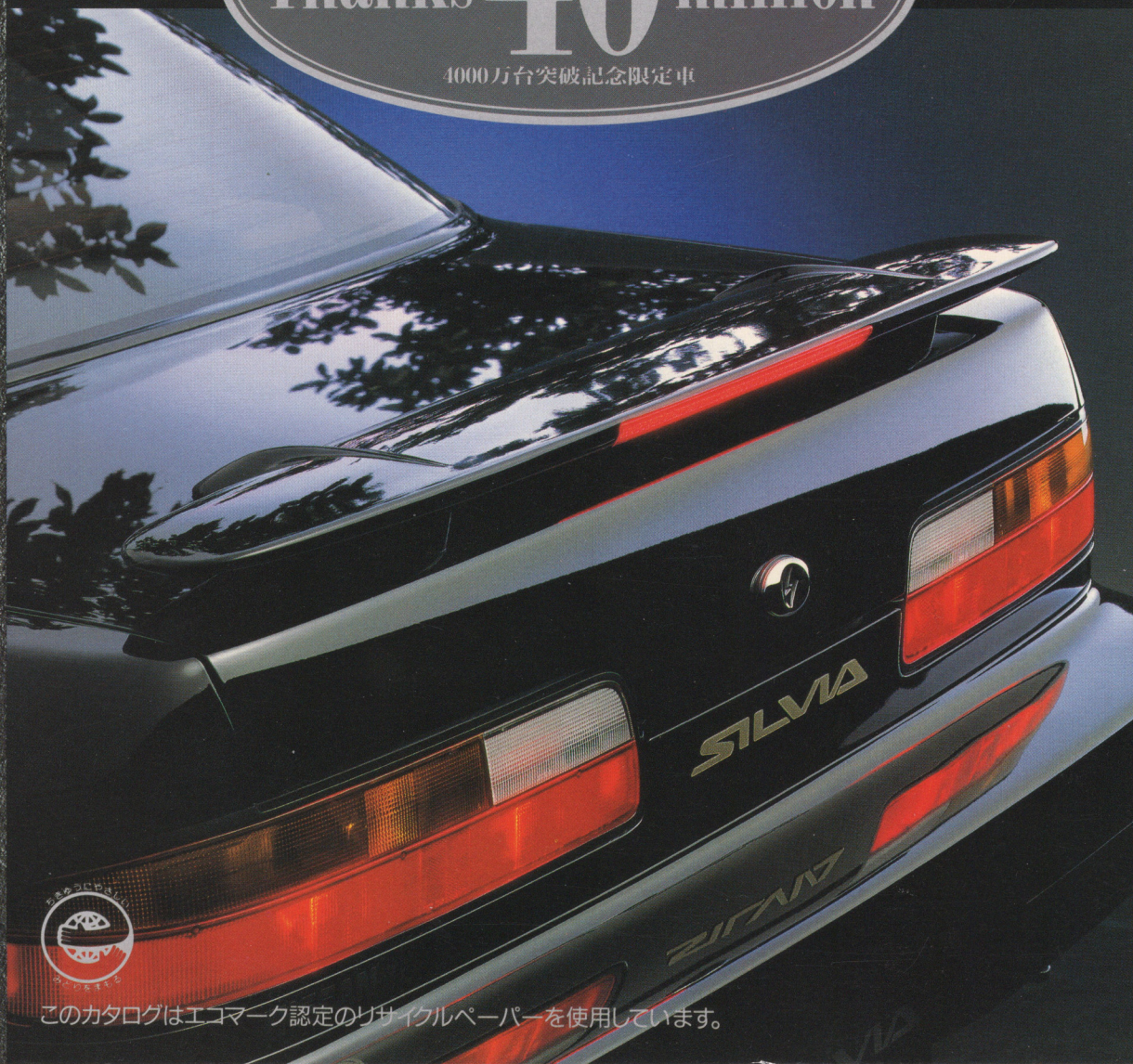


SILVIA

SILVIA Q's²(Q's SQUARE) Specifications Engine: PLASMA-SR20DE, 4-cylinder, DOHC, 1998cc,
Maximum Power: 140PS/6400rpm(Net), Maximum Torque: 18.2kgm/4800rpm,
Dimensions: Overall length×width×height: 4470×1690×1290mm,
Wheelbase: 2475mm, Tread: Front 1465mm, Rear 1460mm,
Tires: 205/60R15 89H Radial.

Thanks **40** million


4000万台突破記念限定車



このカタログはエコマーク認定のリサイクルペーパーを使用しています。

●日産自動車乗用車生産累計4000万台
(1992年3月自工会・自社調べ)
●期間限定発売(1992年5月21日～9月30日)


Q's²(Q'sスクエア)。二人のための特別なシルビアです。



Thanks 40 million

ボディカラーはスーパーブラック#KH3。内装色はオフブラック(G色)。

シルビア“Q's²(Q'sスクエア)”をお届けします。
好評のQ'sをさらにグレードアップ、日産生産累計4000万台突破を記念した限定車です。
グレードに冠したSQUARE(スクエア)とは、“2乗”の意味。
Q's²(Q'sスクエア)。二人の時の楽しさを倍加する特別なシルビアと言えます。
ソフトな感触のクロスを成形加工した専用シート、
ドアトリムとグローブボックスも同素材でコーディネートした
ヨーロピアンインテリアに抱かれて、
ツインカムSR20DE、FR+マルチリンクリヤサスペンションが演出する
痛快的な走りを堪能していただけます。



二人のために、クオリティの高い装備を用意。



●専用シート(ヨーロピアンタイプ)
Q's²(Q'sスクエア)専用装備



●ランバーサポート(運転席)
Q's²(Q'sスクエア)専用装備



●AM/FM電子チューナー&
一体型カセットデッキ



●オートエアコン(デジタル温度表示)



●リヤスポイラー
(LEDハイマウントストップランプ付)



●205/60R15 89Hラジアルタイヤ &
15×6JJアルミロードホイール
(シルバーポリッシュ)


[標準装備] ●熱線リヤウインドウ ●3本スポークステアリング(衝撃吸収パッド付) ●トランク & フューエルリッドオープナー ●デジタルクォーツ時計 ●フットレスト ●助手席ウォークイン機構 ●大型カラードウレタンバンパー ●トランクキーシリンダーオーナーメント ●マルチリンクリヤサスペンション

＜ボディカラー＞


●内装色はオフブラック(G色)



スーパーブラック …………… # KH3



パールホワイト …………… # WK0
(特別塗装色)
スーパーファインコーティングとセット
でメーカーオプション



スーパーレッド …………… # AG2

EQUIPMENT

装備	車種	Q's ² (Q'sスクエア)
●視界		
電動格納式カラードアミラー		
超薄型4灯式ハロゲンヘッドランプ		
ブロンスガラス		
無段間けツワイパー		
●運転席まわり		
タコメーター		
パワーステアリング		
上下調整式チルトステアリング		
オートエアコン(デジタル温度表示)		
ワンタッチパワーウインドウ		
集中パワードロック		
グローブボックスランプ&アシフトレイルランプ		
スポットランプ&フットウェルランプ		
ファッションキー		
●オーディオ		
AM/FM電子チューナー&一体型カセットデッキ (ドルビー&メタル対応、ソフトローディング機構付) PROアコースティックサウンドシステム		
FMダイバーシティ		
フルオートパワーアンテナ		
4スピーカー		
●ヨーロピアンインテリア		
専用シート(ランバーサポート付)		
専用一体成形ドアトリム(アームレスト一体)		布貼
専用布貼グローブボックス		
●内装		
大型ドアポケット(左右)		
バニティミラー(運転席・助手席)		
リヤシートランクスルー機構		
前席テンションロックELR3点式シートベルト		
前席アーム式シートベルトガイド		
後席ELR3点式シートベルト		
●外装&タイヤ・ホイール		
リヤスポイラー(LEDハイマウントストップランプ付)		
電動スライドガラスサンルーフ		
スーパーファインコーティング(フッ素樹脂塗装)		(注1)
205/60R15 89Hラジアルタイヤ		
15×6JJアルミロードホイール		シルバーポリッシュ
●メカニズム&安全		
4輪ディスクブレーキ		
ABS(アンチロックブレーキシステム)		
ビスカスLSD		
サイドドアビーム		

□標準装備 □メーカーオプション(ご注文時に申し受け)

●「メーカーオプション」はご注文時に申し受けます。メーカーの工場では装着するためご注文後はお受けできませんのでご了承ください。

(注1) ボディカラー＜#WK0＞をお選びの場合、スーパーファインコーティング(フッ素樹脂塗装)とセットとなります。

●寒冷地仕様車はヒータードアミラーをセットでメーカーオプション。

SPECIFICATIONS

()はオートマチック

●車種	Q's ² (Q'sスクエア)
●車名型式	ニッサンE-PS13
●運転タイプ	
5速フロアシフト	●
フルレンジ電子制御オートマチック(E-AT)	●
●寸法	
全長×全幅×全高	mm 4470×1690×1290
室内寸法長×幅×高	mm 1650×1430×1065
ホイールベース	mm 2475
トレッド前/後	mm 1465/1460
最低地上高	mm 135
●重量・定員	
車両重量	kg 1130(1150)
乗車定員	名 4
車両総重量	kg 1350(1370)
●性能	
最小回転半径	m 4.7
燃 料	10モード(運輸省寄査値) km/ℓ 11.4(9.3)
消費率	60km/h定地走行(運輸省届出値) km/ℓ 18.3(17.2)
●エンジン	
型式	ツインカムSR20DE型
種類・シリンダー数	水冷直列4気筒DOHC
シリンダー内径×行程	mm 86.0×86.0
総排気量	cc 1998
圧縮比	9.5
最高出力	PS/rpm 140/6400
最大トルク	kgm/rpm 18.2/4800
燃料供給装置	ニッサンEGI(ECCS) 電子制御燃料噴射装置
使用燃料・タンク容量	ℓ 無鉛レギュラーガソリン60
●諸装置	
最終減速比	4.111(4.083)※
ステアリングギヤ形式	ハワースト付ラック& ビニオン式
懸架方式 前	ストラット式
〃 後	マルチリンク式
駆動方式	FR(後輪駆動)
主ブレーキ 前	ベンチレーテッドディスク式
〃 後	ディスク式
タイヤ 前・後	205/60R15 89H

●このカタログのエンジン出力表示はすべて「ネット値」です。エンジン出力表示には、ネット値とグロス値があります。「グロス」はエンジン単体で測定したものであり、「ネット」はエンジンを車両に搭載した状態とほぼ同条件で測定したものです。同じエンジンで測定した場合、「ネット」は「グロス」よりもガソリン自動車で約15%程度低い値(自工会調べ)となっています。●燃料消費率は定められた試験条件のもとでの値です。実際の走行時の気象・道路・車両・運転・整備などの条件により燃料消費率は異なってきます。●モード走行時における燃料消費率の表示は、順次「10モード」から「10・15モード」に切り替わります。「10・15モード」は都市内高速走行が加味されているため、同じ車両で測定した場合「10モード」より平均的には10%程度高い値(自工会調べ)となります。●電動ガラスサンルーフ装着車(メーカーオプション)は車両重量が20kg増加、室内高が20mm減少します。●ビスカスLSD装着車(メーカーオプション)の車両重量は10kg増加します。●ABS装着車(メーカーオプション)の車両重量は20kg、ビスカスLSD装着車で10kgそれぞれ増加します。※はABS付車、ビスカスLSD付車。

お問合わせ、ご相談は
最寄りの販売会社又は日産自動車お客様相談室へどうぞ。

日産自動車株式会社 お客様相談室
全国共通フリーダイヤル ☎ 0120-315-232



人間のやさしさをクルマに。

●このカタログの内容は1992年5月現在のものです。仕様ならびに装備は予告なく変更することもあります。●ボディカラーおよび内装色は、印刷インキや撮影条件などから、実際の色と異なって見えることがあります。

日産自動車株式会社 〒104 東京都中央区銀座6丁目1番1号
F3300-2051AKK